

さつ と着られる ポリエプロン 長袖

表面に触れず、手を広げるだけでさつと着用できるようにたたみ方を工夫した、衛生面と機能性に優れたエプロンです。



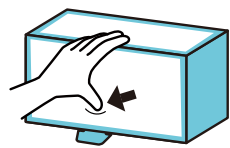
さつと取り出して簡単に着れる




袖がズレない指フック式



- 腕までカバーできる、ガウンタイプの使い捨てエプロンです。
- 簡単かつ衛生的に着用できるように、たたみ方を工夫しています。
- 袖口は親指を掛けられるように穴があいており、指を掛けて使用することで袖がめくれ上がることを防ぎます。
- 介護施設、病院、調理、食品加工、水廻り・汚れ作業など幅広い場面で活躍します。
- ポリエチレン製なので焼却時に有毒ガスが発生しません。
- ご使用後は首の後ろ部分を引っ張って切り外すことができ、脱衣が容易になります。



使用後は、▼印の部分をかちツとなるまで押しと簡単にフタをロックできて衛生的です。

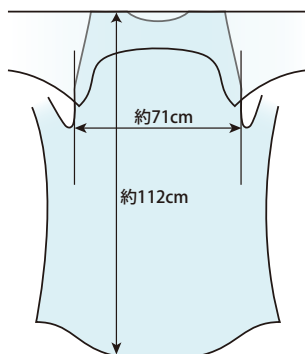


箱を開ける際は下のつまみを引っ張って開けることもできます。

さっと着られるポリエプロン 長袖

着用例

- カラー ブルー
- 入数 30枚×16箱
- 材質 ポリエチレン
- サイズ フリー
全長約112cm / 胴回り約71cm
- 製造国 中国

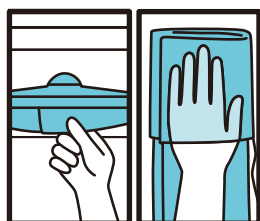


裏面

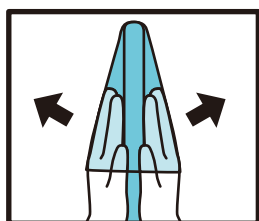
表面

さっと着られてさっと脱げる!

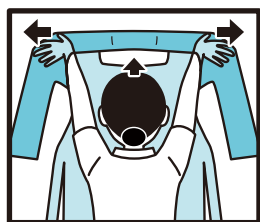
着方



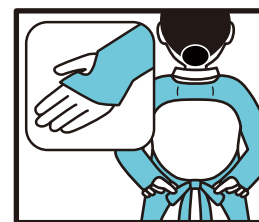
① 箱からエプロンを取り出し、折り目側に親指がくるようにポケット部分に手を差し込み



② 左右に手を広げエプロンを展開します。




③ 手を上げ、両腕を袖に通しながら、上部の穴に頭を通します。

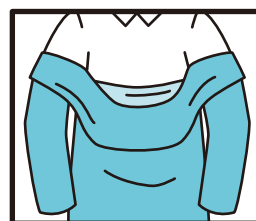


④ 袖口の穴に親指を掛け、腰紐を後ろで結びます。

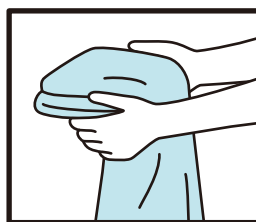
脱ぎ方




① 首の後ろ部分に切れ目が入っているのので、そこに指を掛けて左右に引き、首紐を切り



② エプロンの表面に触れないように裏返すように脱ぎ、腰紐を切ります。



③ エプロンの表面が内側になるように丸めてください。



④ 適切な場所へ廃棄してください。

■ 表面に触れず、手を広げるだけでさっと着用できるようにたたみ方を工夫しています。

■ 首の後ろ部分に切れ目が入っており、使用後は引っ張って切り外し容易に脱衣できるようになっています。



株式会社 旭創業

- 札幌支店 Tel.011(806)0280 Fax.011(860)6661
- 仙台支店 Tel.022(388)8801 Fax.022(388)6665
- 東京支店 Tel.03(5206)5055 Fax.03(5206)5155
- 長浜支店 Tel.0749(79)8118 Fax.0749(79)8119
- 大阪支店 Tel.06(6695)3751 Fax.06(6695)3759
- 広島支店 Tel.082(532)6155 Fax.082(532)6159
- 九州支店 Tel.092(688)9600 Fax.092(688)9609

